

orthocaps[®]
The TwinAligner[®] System



Aligneurs

 MOS

Sommaire

Avantages	3
Timeline Orthocaps®	4
Trucs & Astuces Orthocaps®	5
Les différents traitements Orthocaps®	6
Les traitements complémentaires Orthocaps®	7
Produits complémentaires	8
Stripping	9
• Sélection fraises pour aligneurs	9 - 10
• Lames de stripping diamantées	10 - 11
• Contacez IPR Strip System	12
• Sunset Strip	13
• Stripping mécanique	14
Pinces	15
• Assortiment de pinces pour aligneurs	15
Prises d'empreintes	15
• Ortho-Jel Silicone et Pistolet à cartouches	15
• Ortho-Jel Putty	15
• Ortho-Jel Adhesive	15
• Plicafol	16
• Porte-empreintes	16 - 18
Collage	19
Energy Pak™ Elastics	20
Ecarteurs	21
Chewies	22
Boîte de présentation Orthocaps®	22
De-Tacher™ Aligner Remover	22

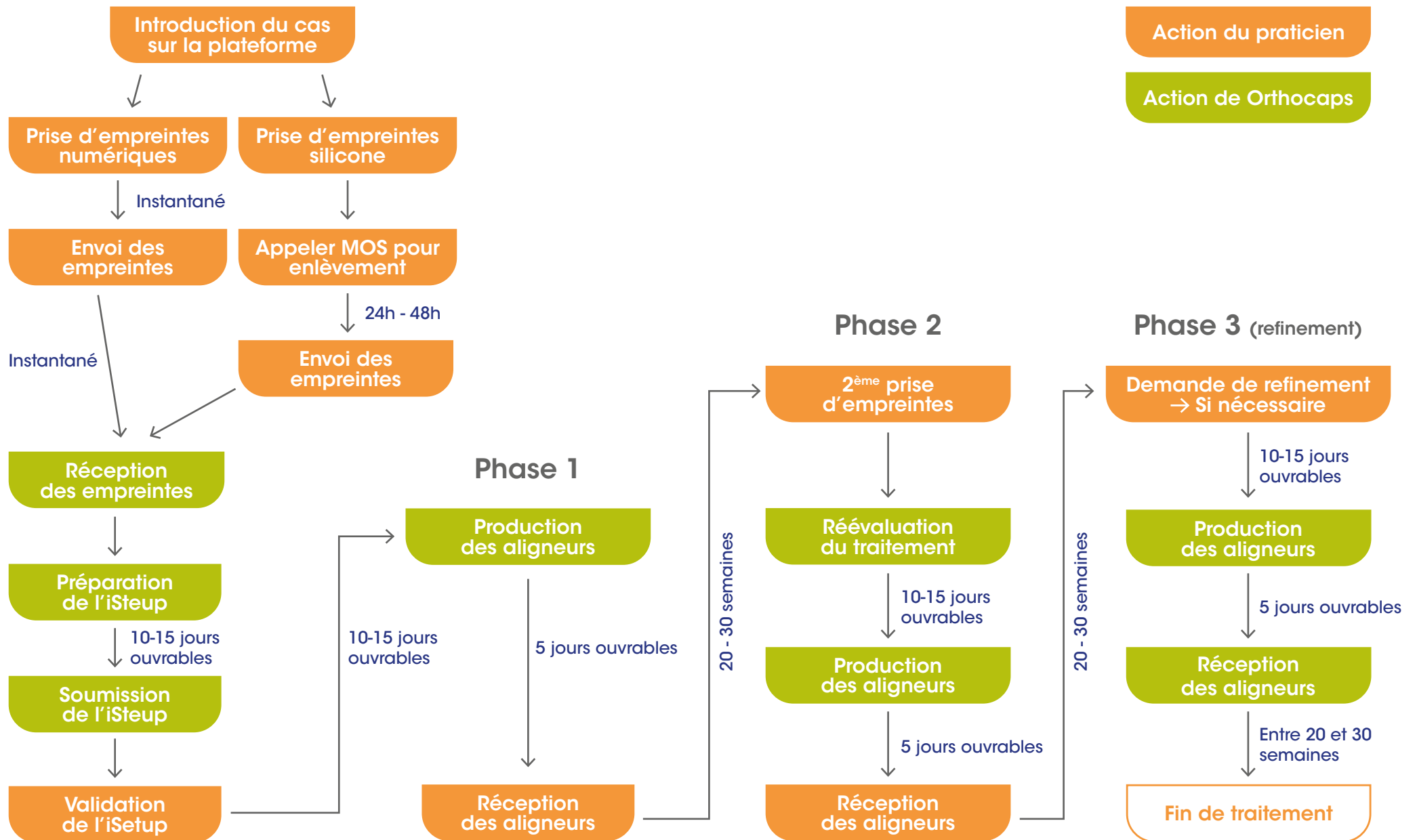
Avantages aligneurs :

- Prévisualisation du traitement (iSetup)
- Peu ou pas d'urgence
- Bonne tenue en bouche
- Précision (redistribution des espaces)
- Diminue la décalcification
- Pas de problèmes d'interférence en occlusion
- IPR (stripping) plus précis
- Plus rapide
- Plus esthétique (invisibilité)
- Plus confortable
- Moins douloureux

Avantages Orthocaps :

- Système TwinAligner pour un meilleur contrôle des mouvements et une régulation plus précise des forces utilisées :
 - Aligneurs « soft » le jour
 - Aligneurs plus rigides la nuit
- Forces douces (mouvement de 0,5 mm)
- Matériau thermoplastique de haute qualité à deux composants :
 - Couche extérieure légèrement plus dure pour la protéger contre les dommages
 - Couche intérieure souple pour adhérer doucement aux dents et pour garantir un confort maximal et des mouvements de dents précis
- Matériaux polyvalents :
 - DLP (Dual Layer Polymer) - 2 épaisseurs
 - SLP (Single Layer Polymer) - 1 épaisseur
- Demande de faisabilité
 - Conseils (traitement, matériaux, ...)
- Polyvalence des traitements
- Réévaluation du traitement après la 1ère phase
 - Éviter le gaspillage et la production non-nécessaire d'aligneurs
- Expertise (équipe d'orthodontistes, de dentistes, ...)
- Assistance et accompagnement personnalisés
- Grande réactivité (→ **Le + de MOS**)

Orthocaps, les étapes du système TwinAligner



Trucs & Astuces

Demande de faisabilité

Si vous avez une hésitation avant l'introduction d'un cas, faites une demande de faisabilité sur la plateforme :

- Envoyer simplement les radios et les photos de votre patient.
- Ne pas envoyer d'empreintes (des frais pourraient vous être facturés si le cas n'est pas réalisé)

Empreintes

- Les empreintes non-numériques doivent impérativement se faire en silicone
- Enlèvement de vos empreintes silicones :
 - Appeler MOS avant 14h30 pour un enlèvement dès le jour ouvrable suivant
- Selon la marque de votre caméra numérique, vous pouvez créer un lien direct avec Orthocaps
- Si votre caméra ne vous le permet pas, vous devez télécharger vos fichiers .stl sur votre portail

Portail

- Consultez régulièrement votre portail
- Veillez à bien indiquer une adresse mail souvent consultée afin d'être tenu au courant au plus vite des notifications envoyées par Orthocaps
- Veillez toujours à bien respecter le protocole de stripping pour assurer le succès du traitement
- Au besoin, n'hésitez pas à demander des conseils via la messagerie de votre portail
- Appelez-nous pour le moindre renseignement complémentaire. Nous prenons la main à distance sur votre portail

Aligneurs

- Les aligneurs doivent se porter toute la journée (dayCaps) et toute la nuit (nightCaps)
- Les aligneurs peuvent être retirés pour manger et pour les nettoyer
- Pour assurer une bonne stabilité de chaque étape, le port de chaque jeu est recommandé pendant trois semaines.
- Ne donnez qu'un seul jeu d'aligneurs à votre patient au premier rendez-vous. Fixez le rendez-vous suivant un peu avant trois semaines pour lui donner le second jeu. Vous aurez une bonne première vision de la motivation de votre patient et de son suivi des consignes
- Ne vous engagez pas sur la durée du traitement, elle dépend aussi du patient

Les différents traitements :

Orthocaps® PRO	C'est le système de traitement complet polyvalent qui permet de traiter 90% des malocclusions.
Orthocaps® KIDS	C'est le système spécifique aux dentitions mixtes. Les aligneurs se portent uniquement la nuit (12h). Le système le mieux adapté aux enfants de 9 à 12 ans.
Orthocaps® NOCTIS	C'est le système parfait pour ceux dont l'activité professionnelle est incompatible avec un traitement orthodontique. Les aligneurs se portent uniquement la nuit (12h) et les week-ends en journée dans la mesure du possible : malpositions esthétiques antérieures (encombrement, malposition, diastème)
Orthocaps® TEN	En tout, 10 jeux d'aligneurs pour le traitement des malocclusions légères : 5 jeux d'aligneurs à l'arcade inférieure, 5 à l'arcade supérieure, par exemple, ou uniquement une arcade avec 10 jeux d'aligneurs.
Orthocaps® TEN & TEN	En tout, 20 jeux d'aligneurs pour le traitement des malocclusions non sévères : 10 jeux à l'arcade supérieure, 10 à l'arcade inférieure, par exemple.

Vocabulaire

1 traitement = 2 phases + refinement

1 phase = 8, 10 ou 12 étapes

1 étape = 1 jeu

1 jeu = 2 aligneurs (jour et nuit)

Les différents traitements complémentaires :

BiteMaintainer	<p>Le BiteMaintainer est un positionneur en silicone dentaire. Il peut servir d'appareil de contention et de finition pour une occlusion parfaite.</p> <p>Après localisation de l'axe charnière, l'empreinte pour le BiteMaintainer est réalisée à l'aide du logiciel CAD. Cette méthode fait gagner du temps au praticien et permet une reconstruction plus précise que la méthode traditionnelle.</p> <p>Pour les cas préalablement traités avec le système Orthocaps®, nous n'avons besoin que d'une radiographie céphalométrique latérale et d'une empreinte centrée de l'occlusion.</p>
Rainmaker	<p>Le Rainmaker permet de combiner simplement un traitement par aligneurs avec un appareil correcteur de classe II (système de bielles).</p> <p>De petits pivots sont intégrés dans l'aligneur de nuit. Les bras télescopiques se dévissent et peuvent être transférés et montés sur l'aligneur suivant.</p> <p>L'appareil est très confortable pour le patient puisqu'il peut le retirer quand il veut. Il peut être porté toute la nuit et quelques heures en journée selon les possibilités.</p>
HAT (Hybrid Aligner Thérapie)	<p>Ce système fait simultanément appel aux aligneurs et aux appareils fixes. Le traitement hybride HAT est la solution idéale lorsqu'un traitement uniquement par aligneurs ne suffit pas.</p> <p>La phase la plus importante du traitement HAT est l'utilisation simultanée des auxiliaires et des aligneurs. Ces auxiliaires sont majoritairement des appareils linguaux partiels, fixés indirectement sur la surface linguale des dents. Ces modules sont composés de brackets linguaux et de fils métalliques sur lesquels les aligneurs peuvent être placés avec précision. Le mouvement des dents est contrôlé par l'interaction des aligneurs avec les modules fixes.</p>
Clear Retainer	<p>Afin de stabiliser le résultat du traitement, les patients peuvent, une fois le traitement par aligneurs terminé, porter à long terme des aligneurs de contention. Le Clear Retainer est disponible sur demande et vendu par kits de trois aligneurs identiques. Le patient peut les porter de jour comme de nuit pendant plusieurs mois, voire plusieurs années.</p>
Lingualretainer	<p>Le Lingualretainer est un fil de contention à poser en collage indirect qui s'étend généralement de canine à canine. Il s'agit d'un fil en or adapté sur un modèle puis sur un aligneur de transfert. La contention fixe se porte pour une durée indéterminée et doit être contrôlée régulièrement par le praticien.</p>

Produits complémentaires

Stripping

Sélection fraises pour aligneurs

- Diamants et polissoirs

			
8859 014 3 (FG)	8833 031 3 (FG)	8392 016 3 (FG)	3801 023 3 (FG)
Tête « aiguille »	Tête « chapeau chinois »	Tête « pointue »	Tête « boule »
<ul style="list-style-type: none"> • Grain : 60µ (fin) • Dispo. en 010, 012, 016 et 018 	<ul style="list-style-type: none"> • Grain : 60µ (fin) 	<ul style="list-style-type: none"> • Grain : 60µ (fin) • Dispo. en 010, 012, 016 et 018 	<ul style="list-style-type: none"> • Grain : 110µ (épais) • Dispo. en 008, 010, 012, 014, 016, 018, 021, 025, 029, 033
			
5160 2 (CA)	5209 2 (CA)		
Lissage et Pré-polissage	Polissage		
Phase 1 Grain medium	Phase 2 Grain fin Effet « haute brillance » Excellente finition de toutes les surfaces Adapté aux petites ouvertures de bouche		
• 3.000 à 8.000 tr/min			



Le **dispenser** peut recevoir six fraises (turbine et/ou contre-angle).
Inox de très bonne qualité tout à fait compatible avec vos solutions habituelles
de décontamination, de désinfection et de stérilisation.

• Carbures (FG)

					
CT48LS 012 3 (FG)	CT379 S 023 3 (FG)	CT390 S 018 3 (FG)	C22GK 016 3 (FG)	C282 K 014 3 (FG)	C334 014 3 (FG)
			Tête « ronde »	Chanfrein conique Tête « torpille »	Tête « pointe medium »
Retrait de colle Finition	Retrait de colle Finition	Retrait de colle Finition	Retrait de colle	Retrait de colle	Découpe gouttière
Denture avec taille transversale pour optimiser la finition Retrait de résidus adhésifs optimal			Atraumatique grâce à une collerette (évite de rayer l'émail et de blesser la gencive)		Pointe non coupante
<ul style="list-style-type: none"> • 12 lames • Vit.max. 300.000 tr/min 			<ul style="list-style-type: none"> • Vit.max. 300.000 tr/min 	<ul style="list-style-type: none"> • 8 à 10 lames • Vit. max. 300.000 tr/min • Dispo. sur CA en 014 • Vit. max. 100.000 tr/min 	<ul style="list-style-type: none"> • 8 lames • Vit. max. 300.000 tr/min

Lames de stripping diamantées



• Perforées

		
DSXP	8DSXP	4DSXP
Medium Une face diamantée Dents de scie	Fine Une face diamantée Dents de scie	Extra-fine Une face diamantée Dents de scie
<ul style="list-style-type: none"> • Longueur : 147 mm • Largeur : 3,75 mm • Epaisseur : 0,13 mm • Vendu par boîte de 20 	<ul style="list-style-type: none"> • Longueur : 147 mm • Largeur : 3,75 mm • Epaisseur : 0,10 mm • Vendu par boîte de 10 	<ul style="list-style-type: none"> • Longueur : 147 mm • Largeur : 3,75 mm • Epaisseur : 0,08 mm • Vendu par boîte de 10

• Non-perforées

		
DS	8DS	4DS
Medium Une face diamantée	Fine Une face diamantée	Extra-fine Une face diamantée
<ul style="list-style-type: none"> • Longueur : 147 mm • Largeur : 2,5 mm • Epaisseur : 0,13 mm • Vendu par boîte de 10 	<ul style="list-style-type: none"> • Longueur : 147 mm • Largeur : 2,5 mm • Epaisseur : 0,10 mm • Vendu par boîte de 10 	<ul style="list-style-type: none"> • Longueur : 147 mm • Largeur : 2,5 mm • Epaisseur : 0,08 mm • Vendu par boîte de 10

		
DSL	8DSL	4DSL
Medium Une face diamantée	Fine Une face diamantée	Extra-fine Une face diamantée
<ul style="list-style-type: none"> • Longueur : 147 mm • Largeur : 3,75 mm • Epaisseur : 0,13 mm • Vendu par boîte de 10 	<ul style="list-style-type: none"> • Longueur : 147 mm • Largeur : 3,75 mm • Epaisseur : 0,10 mm • Vendu par boîte de 10 	<ul style="list-style-type: none"> • Longueur : 147 mm • Largeur : 3,75 mm • Epaisseur : 0,08 mm • Vendu par boîte de 10

	
8DSX	4DSX
Fine Une face diamantée Dents de scie	Extra-fine Une face diamantée Dents de scie
<ul style="list-style-type: none"> • Longueur : 147 mm • Largeur : 3,75 mm • Epaisseur : 0,10 mm • Vendu par boîte de 10 	<ul style="list-style-type: none"> • Longueur : 147 mm • Largeur : 3,75 mm • Epaisseur : 0,08 mm • Vendu par boîte de 10


DSLH
Medium Entièrement diamantée
<ul style="list-style-type: none"> • Longueur : 147 mm • Largeur : 6 mm • Epaisseur : 0,13 mm • Vendu par boîte de 10

Contacez IPR Strip System

- Conception ergonomique pour une utilisation à une seule main
- Prise en main optimale permettant de réduire la fatigue musculaire
- Ne réduit pas l'émail de façon excessive
- Evite les angles vifs
- Efficace sur les dents antérieures, accès aux zones postérieures facilité
- Ne coupera pas les lèvres ni les gencives
- Stérilisable à 134°C



IPR STRIPS	Unité de Vente	Référence
Kit (32 IPR Strips)	32	ECM0894
Kit complet (32 IPR Strips + 8 Strips optionnels)	40	ECM0880
Assortiment (« Yellow » + « Red » + « Dark Blue » + « Green »)	16	ECM0893
IPR Starter « Yellow » / 0.07mm Lame diamant mono face dentelée / Grain Extra Fin	8	ECM0883
IPR Opener « Red » / 0.12mm Lame diamant double face / Grain Moyen	8	ECM0884
IPR Widener « Dark Blue » / 0.15mm Lame diamant double face / Gros grain	8	ECM0885
IPR Extra-Widener « Green » / 0.20mm Lame diamant double face / Gros grain	8	ECM0886
IPR STRIPS OPTIONNELS	Unité de Vente	Référence
Assortiment (« Clear » + « Cyan » + « Purple » + « Brown »)	16	ECM0882
IPR Opener « Clear » / 0.10mm Lame diamant mono face dentelée / Grain Moyen Fin	8	ECM0887
IPR Widener « Cyan » / 0.15mm Lame diamant mono face / Grain Moyen	8	ECM0888
IPR Super-Widener « Purple » / 0.25mm Lame diamant double face / Gros grain	8	ECM0889
IPR Mega-Widener « Brown » / 0.30mm Lame diamant double face / Gros grain	8	ECM0891
IPR Mega-Widener « Mint » / 0.35mm Lame diamant double face / Gros grain	8	ECM0899
IPR Mega-Widener « Aqua » / 0.40mm Lame diamant double face / Gros grain	8	ECM0896
IPR Mega-Widener « Turquoise » / 0.45mm Lame diamant double face / Gros grain	8	ECM0901
IPR Mega-Widener « Teal » / 0.50mm Lame diamant double face / Gros grain	8	ECM0898
Support de Limes pour rangement et stérilisation Jusqu'à 8 limes	1	ECM0895

Sunset strip

• Single-Sided Sunset strip

- Limes polyvalentes à une face
- Excellentes pour le contour et la finition des restaurations en composite
- Particulièrement bien adaptées pour le stripping d'une seule dent

Référence	Grain	Epaisseur
SU-SS-01	Super fin	0.08
SU-SS-02	Fin	0.10
SU-SS-03	Medium	0.13
SU-SS-04	Epais	0.18



• Double-Sided Sunset strip

- Limes polyvalentes à deux faces
- Excellentes pour le contour et la finition des restaurations en composite
- Particulièrement bien adaptées aux réductions interproximales

Référence	Grain	Epaisseur
SU-DS-01	Super fin	0.11
SU-DS-02	Fin	0.15
SU-DS-03	Medium	0.21
SU-DS-04	Epais	0.30



Stripping mécanique

- **Intensiv Swingle Professional Kit** (réf : WG-69 LT Ortho PROF)

- Stripping calibré et efficient

Description	Unité de vente	Référence
Contre-angle (avec lumière)*	1	WG-69 LT
Ejecteur	1	053
Aiguille de nettoyage par spray	1	054
Intensiv Ortho-Strips Opener	1	OS08OP-DS
Intensiv Ortho-Strips ExtraCoarse	1	OS80XC-DS
Intensiv Ortho-Strips Coarse	1	OS60C-DS
Intensiv Ortho-Strips Medium	1	OS40M-DS
Intensiv Ortho-Strips Fine	1	OS25F-DS
Intensiv Ortho-Strips Polishing	1	OS15POL-DS



* Disponible sans lumière (réf : WG-69 A)

- **Intensiv IPR Set** (réf : IPR 6000/WG-69 LT)






Description	Unité de vente	Référence
Stripping mécanique		
Contre-angle (avec lumière)*	1	WG-69 LT
Ejecteur	1	053
Intensiv Ortho-Strips Opener	1	OS08OP-DS
Intensiv Ortho-Strips ExtraCoarse	1	OS80XC-DS
Intensiv Ortho-Strips Coarse	1	OS60C-DS
Intensiv Ortho-Strips Medium	1	OS40M-DS
Intensiv Ortho-Strips Fine	1	OS25F-DS
Intensiv Ortho-Strips Polishing	1	OS15POL-DS
Dispositifs de mesure d'espaces		
IPR-DistanceControl (0.10 mm)	1	IPR-DC010
IPR-DistanceControl (0.15 mm)	1	IPR-DC015
IPR-DistanceControl (0.20 mm)	1	IPR-DC020
IPR-DistanceControl (0.40 mm)	1	IPR-DC040
IPR-DistanceControl (0.50 mm)	1	IPR-DC050
Stripping manuel		
Intensiv ApproxOpener 8µm, ultrafine, dentée et diamantée d'un seul côté	1	AO2018OS
Intensiv ApproxOpener 8µm, ultrafine, dentée et diamantée des deux côtés	1	AO2018DS
Intensiv ProxoContour Coarse, perforé 2 granulométries : 80µm coarse et 40µm fine	2	PXCC8040
Intensiv ProxoPolish 2 granulométries : 15µm extrafine et 8µm ultrafine	2	PXPO1508

* Disponible sans lumière (réf : WG-69 A)



Pinces

Assortiment de pinces pour aligneurs

Poinçon de découpe	Poinçon en forme de goutte	Poinçon vertical	Poinçon horizontal	Pince d'élévation ponctuelle
				

Prise d'empreintes

Ortho-Jel Silicone et Pistolet à cartouches

Matériau de prise d'empreinte à faible viscosité à base de silicone de vinyle polymérisant par addition. Disponible sous forme de cartouches auto-mixeuses.

Description	Unité de vente	Référence
Cartouche 50ml	2	ECJ0260
Pistolet à cartouches	1	ECJ0263



Ortho-Jel Putty

Ortho-Jel® Putty est utilisé en association avec Ortho-Jel® Silicone. Ortho-Jel® Putty est mou mais non collant. L'adjonction de silicone vinyle durcissant en fait un matériau d'empreinte de précision, pétrissable. Ortho-Jel® Putty est facile à mélanger et possède d'excellentes propriétés.

Description	Unité de vente	Référence
Pot de 400g	2	ECJ0261



Ortho-Jel Adhesive

Des couches d'adhésif sont conseillées afin d'assurer une bonne adhérence du matériau d'empreinte sur le porte-empreinte et pour éviter toute déformation lors de la prise d'empreinte.

Description	Unité de vente	Référence
Flacon 10ml	1	ECJ0264



Plicafol

Feuilles de séparation pour porte-empainte. Plicafol est un film hautement extensible. Il est parfaitement adapté à la réalisation d'empreintes individuelles et permet d'utiliser aisément les 2 silicones (Ortho-Jel Silicone & Ortho-Jel Putty) pour un résultat précis et rapide.



Description	Unité de vente	Référence
Paquet de 20 feuilles	1	ECJ0265

Porte-empintes

• Porte-empintes jetables

- Fabriqué en matériau rigide de haute densité pour éliminer toute flexion des parois verticales
- Bords arrondis, confortables et anatomiques avec encoches de rétention antérieures et perforations verticales garantissant une parfaite rétention du matériel d'empreinte
- 100 % recyclable
- Spécialement conçu pour l'orthodontie : à parois verticales hautes pour une meilleure prise d'empreinte



Maxillaire

Taille	Couleur	Unité de vente	Référence
Très petit 1	Bleu	50	ECJ1231
Très petit 2	Bleu	50	ECJ1232
Petit	Bleu	10	J01233
Moyen	Vert	10	J01234
Grand	Jaune	10	J01235

Mandibulaire

Taille	Couleur	Unité de vente	Référence
Très petit 1	Bleu	50	ECJ1241
Très petit 2	Bleu	50	ECJ1242
Petit	Bleu	10	J01243
Moyen	Vert	10	J01244
Grand	Jaune	10	J01245






Assortiment

Unité de vente	Référence
15 max. & 15 mand.	K00455





• Porte-empreintes aluminium

- Ajustables
- Code couleur pour une meilleure visualisation
- Bord lisse pour un confort optimal

Maxillaire

Taille	Couleur	Unité de vente	Référence	
1 (57mm x 48mm)	Rose	1	J00304	
2 (62mm x 45mm)	Bleu	1	J00305	
3 (68mm x 60mm)	Rouge	1	J00306	
4 (75mm x 65mm)	Or	1	J00307	
5 (84mm x 70mm)	Violet	1	J00308	

Mandibulaire

Taille	Couleur	Unité de vente	Référence	
1 (62mm x 44mm)	Rose	1	J00364	
2 (70mm x 48mm)	Bleu	1	J00365	
3 (75mm x 50mm)	Rouge	1	J00366	
4 (82mm x 53mm)	Or	1	J00367	
5 (88mm x 55mm)	Violet	1	J00368	

Assortiment

Unité de vente	Référence
5 max. & 5 mand.	K00566

- Porte-empreintes métallique



Maxillaire

Taille	Unité de vente	Référence
Très petit	1	ECM1251
Petit	1	ECM1252
Moyen	1	ECM1253
Grand	1	ECM1254

Mandibulaire

Taille	Unité de vente	Référence
Très petit	1	ECM1255
Petit	1	ECM1256
Moyen	1	ECM1257
Grand	1	ECM1258

Assortiment

Unité de vente	Référence
4 max. & 4 mand.	ECM1250



Collage

TruLock Light Activated Adhesive

Composite mono-pâte à base de résine contenant du fluor, prêt à l'emploi. Il vous permet de gagner du temps au fauteuil en évitant les temps de mélange inutiles et les pertes en utilisant la quantité exacte voulue.



- Utilisation : pour bracket metal/céramique et plastique/composite
- Durée de vie : 30 mois après la date de fabrication indiquée sur le produit
- Dureté : Photopolymérisation lampe à 600mw/cm2 minimum et 400 - 500 nanomètres

Description	Unité de Vente	Référence
Light Activated Adhesive (Seringue de 5g)	4	J04000
Light Activated Adhesive (Capsule de 0.35g)	40	J04001
Light Activated Résine Adhésive 7ml	1	J04002
Light Activated Kit (4 Seringues de 5g, 2 x 3ml de Résine Adhésive, 7ml de Liquide Acide, Brossettes, Spatule, Mélangeur)	1	K00070
Light Activated Kit (40 Capsules de 0.35g, 7ml de Résine Adhésive, 2 Seringues de Gel Acide de 4g, Embouts, Brossettes, Mélangeur)	1	K00071
Light Activated Mini Kit (1 Seringue de 5g, 3ml de Résine Adhésive, 3ml de Liquide Acide, Brossettes, Spatule, Mélangeur)	1	K00072
Light Activated Mini Kit (1 Seringue de 5g, 3ml de Résine Adhésive, Broses, Spatule, Mélangeur) [SANS ACIDE]	1	K00073
Light Activated Kit (4 Seringues de 5g, 2 x 3ml de Résine Adhésive, Broses, Spatule, Mélangeur) [SANS ACIDE]	1	K00074

TruLock Flowable Adhesive

Composite fluide à base de résine, radio-opaque, contient du fluorure. Disponible en teinte A2. Peut être utilisé pour plusieurs applications, y compris le collage indirect.

Description	Unité de vente	Référence
Seringue de 2g, 5 embouts	2	J04004



Energy Pak Elastics

ENERGYPAK™

- Assortiment d'élastiques
- 3 types disponibles :
 - Utilisation générale
 - Canine à canine
 - Extra-oral
- Matériau hypoallergénique
- Emballage par sachet pour une distribution facile
- Emballage hygiénique et hermétique



1/8"

3/16"

1/4"

5/16"

3/8"

1/2"



0.32cm

0.48cm

0.64cm






























0.79cm

0.95cm

1.27cm

Force

Usage Général

Light	57gm (2oz.)	 parachute J-01100	 hang glider J-01101	 balloon J-01102	 dirigible J-01103	 helicopter J-01104	
Medium	85gm (3oz.)		 motor home J-01111	 truck J-01112	 train J-01113	 monorail J-01114	
Heavy	99gm (3.5oz.)	 surfboard J-01120	 canoe J-01121	 sailboat J-01122	 speedboat J-01123	 submarine J-01124	
Heavy Plus	128gm (4.5oz.)		 motorcycle J-01131	 racecar J-01132	 car J-01133	 snowmobile J-01134	
Extra Heavy	142gm (5oz.)	 jumprope J-01140	 skateboard J-01141	 unicycle J-01142	 bicycle J-01143	 jogging J-01144	
Extraoral Light	454gm (16oz.)					 spaceship J-01174	
Heavy	908gm (32oz.)		 rickshaw J-01181	 horse J-01182	 chariot J-01183	 covered wagon J-01184	 stage coach J-01185

- J01100-J01144: 100 élastiques/sachet; 50 sachets/boîte
- J01174-J01185: 50 élastiques/sachet; 20 sachets/boîte

- L'élastique atteint la force prévue lorsqu'il est étiré de 3 fois son diamètre initial
- 2 élastiques sont nécessaires pour atteindre la force prévue.

Ecarteurs

Ecarteurs de joues unilatéraux



- A manche extra-long pour un bon maintien par le patient
- Transparent et non réfléchissant (bleuté). Bien supporté par le patient
- Stérilisable en autoclave

DESCRIPTION	Unité de vente	Réf.
Petite taille	2	ECM0107
Taille standard	2	ECM0108

Ecarteurs de joues



- Monobloc en polypropylène
- Écarteurs disponibles en 2 tailles, mais également avec poignées et guides d'aspiration en fonction des besoins
- Stérilisable en autoclave (4 min @134 °C)
- Poignées afin de dégager la joue, pour un accès aisé aux dents postérieures.

DESCRIPTION	Unité de vente	Réf.
Ecarteurs SOFT	2	J00405
Ecarteurs HARD	2	J00406
Ecarteurs MINI SOFT	2	J00407

Ecarteurs de joues



- En polycarbonate autoclavable
- Facile à mettre en place
- Vue intégrale des frontales et des molaires
- Ne réfléchit pas le flash
- Idéal pour photographie, obturations, détartrage, pose de brackets, ...
- Stérilisable en autoclave à 121 °C

DESCRIPTION	Unité de vente	Réf.
Petite taille	2	ECM1331
Taille standard	2	ECM1330

Ecarteurs de joues



- Avec extensions pour prise en mains par le patient
- Très pratique, car il permet, au besoin, d'élargir manuellement les secteurs latéraux
- Disponible en 3 tailles et 4 couleurs
- Stérilisable à froid ou à 121 °C

DESCRIPTION	Unité de vente	Réf.
Petite taille (6,5 cm entre commissures) (rouge, vert, bleu, jaune et blanc)	1	ECM1333
Taille moyenne (9 cm entre commissures) (rouge, vert, bleu, jaune et blanc)	1	ECM1334
Grande taille (10 cm entre commissures) (rouge, vert, bleu, jaune et blanc)	1	ECM1335
Taille moyenne souple (stérilisable à chaud et à froid)	1	ECM1337

Chewies

Conçu pour aider à ajuster l'aligneur sur les dents du patient. Ce dernier mord sur le dispositif pendant une courte durée lors de la pose de l'aligneur sur ses dents.



Boîte de présentation

Cette boîte de présentation vous permet de montrer les aligneurs Orthocaps aux patients intéressés par un traitement invisible.

La boîte de présentation comprend :

- Un tyodont avec des taquets préformés
- Un aligneur de jour
- Un aligneur de nuit



Aligner Remover

Conçu pour être utilisé à domicile par les patients, cet outil permet de retirer plus facilement les aligneurs des mâchoires supérieure et inférieure.

L'outil présente une conception ergonomique et fournit au patient le levier nécessaire pour retirer plus facilement les aligneurs.



Le De-Tacher™ est fabriqué en acier revêtu de titane, ce qui lui permet d'être utilisé par les patients souffrant d'allergies au nickel. Il peut être nettoyé au lave-vaisselle.



Fabriqué en plastique



mos.be

Avenue Van Volxem, 407 - 1190 Bruxelles
+32 (0)2 376 22 22 | contact@mos.be